

Protestantse Wijkgemeente Pniël Almelo



Preekvoorziening:
Mieke Visscher
de Maraboe 28
7609 GW Almelo
Tel: 0546-816002
preekvoorziening.pniel@pga-almelo.nl



Scriba/Secretariaat:
Hanneke Timmer - van de Vosse
Kooikersweg 19A
7609 PZ Almelo
Tel: 0546-85 13 86 / 06 54 24 83 96
scriba.pniel@pga-almelo.nl

www.pga-pniel.nl

Gastpredikant en beamer bijlage def 2022-09-01 v10

Geachte predikant/voorganger,

Wij zijn blij dat u in de komende periode voorgaat in een dienst in de Pniëlkerk te Almelo. Afspraken over de datum hebt u ontvangen via de email of brief waar dit document een bijlage bij is.

In onze wijkgemeente kennen we een aantal gebruiken waar we veel waarde aan hechten:

1. Er is een lector beschikbaar voor het welkom voor de dienst en de schriftlezingen;
2. We stellen het op prijs als de predikant een kort moment besteedt aan een gesprek met de kinderen;
3. We maken voor de presentatie van de liturgie gebruik van een beamer.
4. De diensten worden standaard live uitgezonden via [Kerkdienstgemist](https://kerkdienstgemist.nl)¹ en zijn achteraf te bekijken

Deze brief is primair bedoeld om u op de hoogte te brengen van de gang van zaken tijdens de dienst en rond de aanlevering van de liturgie voor projectie op de beamer.

Aandachtspunten:

- Het aanlevermoment van de liturgie inclusief ander materiaal is **woensdag vóór 19.00 uur** voorafgaand aan de zondag waarop u voorgaat. Als dat niet lukt, graag even contact via mail.
- Wilt u de opzet van de liturgie als Word-bijlage in een mail sturen naar beamteam.pniel@pga-almelo.nl?
- Er is een basisliturgie in Word beschikbaar via de website en bijgevoegd bij dit document. Dit kan als uitgangspunt voor de uitwerking van de dienst worden gebruikt.
- Voor een soepel verloop van de voorbereiding en presentatie tijdens de dienst vragen we u alle stappen zo helder mogelijk te beschrijven, zodat duidelijk is welke informatie op welk moment moet worden weergegeven. *Wilt u bijvoorbeeld het aantal herhalingen van acclamaties expliciet aangeven?*
- Wij maken gebruik van Het Nieuwe Liedboek 2013; bij gebruik van liederen uit andere bundels zouden we graag van u de volledige tekst ontvangen, indien mogelijk met notenschrift;
- Voor de schriftlezing gaan we uit van de NBV (De Nieuwe Bijbelvertaling). Wij halen de teksten van de Website van het NBG². Als u graag een andere vertaling wilt gebruiken, dan kan dat natuurlijk. Wilt u dit dan expliciet aangeven en de teksten aanleveren?
- Voor andere gebruiksmogelijkheden van de beamer, zoals bijvoorbeeld het projecteren van foto's tijdens de preek of het afspelen van muziek of filmpjes, kunnen afspraken gemaakt worden met het Beamteam. Geeft u dat s.v.p. even aan. Degene die de presentatie verzorgt zal contact met u opnemen. Mede daarom vragen we tijdige aanlevering (bullit 1);
- Op de volgende pagina staat een uitwerking van onze standaard liturgie met in geel aangegeven welke onderdelen we standaard projecteren. Ter illustratie zijn enkele voorbeelden toegevoegd. Wij verzoeken u aan te geven als u van deze 'standaard' wenst af te wijken.
Over het algemeen projecteren we:
 - Lieder met notenschrift
 - Acclamaties
 - Bijbelteksten
 - Foto's (eventueel)
- Het maken van afspraken met bijv.: koster, organist, kindernevendienst of andere commissies valt buiten de activiteiten van de beamercommissie. Wel zorgt het Beamteam voor het doorgeven van liturgie en lied- en bijbelteksten aan organist en lector.

Wij wensen u veel succes bij de voorbereidingen van de dienst en verheugen ons op een prettige samenwerking.

Namens het Beamteam en de Kerkenraad van de Pniëlkerk,

Erik Kobes, Coördinator Beamteam
e-mail: beamteam.pniel@pga-almelo.nl

¹ <https://kerkdienstgemist.nl/stations/1072-Pnielkerk-Almelo/events>

² <https://www.bijbelgenootschap.nl/nbv/>

Kerkgebouw Pniëlkerk
Rembrandtlaan 352
7606 GX Almelo
Tel.: 0546 81 63 59

Gastvrouw/Gastheer:
Rembrandtlaan 352
7606 GX Almelo
Tel.: 0546 81 63 59

Predikant:
ds. Marco (M.T.) Montagne
De Roerdomp 45
7609 WB Almelo
Tel: 0546 34 11 40

Bijlage: Voorbeeld Liturgie

Vorbereiding

Foto



stilte.

- De paaskaars wordt al voor het begin van de dienst aangestoken
- Om 10:00 uur volgt op het orgelspel een korte stilte
- De lector heet welkom, kondigt intochtlied aan, gemeente zingt dat staande

Lied

Openingslied

de lichten in de kerk gaan aan

- Tijdens het openingslied komen kerkenraad en dominee binnen, de lector draagt de open bijbel mee, diaken neemt het voorbedeboek mee
- Zij blijven voorin staan tot einde van lied
- De lector legt de open bijbel op lessenaar en leest een korte tekst terwijl de ouderling de tafelkaarsen aan het licht van de paaskaars aansteekt
- Vervolgens geeft ouderling aan de voorganger een hand (zo valt er 'vanzelf' een stilte als overgangsmoment bij het begin van de dienst)
- Dominee opent met 'in de naam van de Vader...' en de gemeente is verzameld rondom het licht van Gods liefde en het Woord
- (De diaken reikt bij het begin van de voorbeden na de preek het voorbedeboek aan de dominee aan)

Votum en Groet (voorbeeldtekst)

V: In de naam van de Vader, de Zoon en de Heilige Geest

G: AMEN

groet

V: de Heer zij met u

G: OOK MET U ZIJ DE HEER

bemoediging

V: onze hulp is in de naam van de Heer

G. DIE HEMEL EN AARDE GEMAAKT HEEFT

Drempelgebed

allen gaan zitten

Psalm van de zondag

Kyriëgebed

V. laat ons de Heer om ontferming aanroepen voor de nood van de wereld (en God prijzen want zijn barmhartigheid kent geen einde).

Daarom bidden wij tot U

'Kyrie'

In de Orde van Dienst van wijkgemeente Pniël worden vijf kyrie-liederen gehanteerd, waarbij de dienstdoend predikant de gelegenheid wordt geboden om uit deze 5 kyrie's een keuze te maken. Als leidraad wordt daarbij aan de gastpredikanten een rooster aangeboden waarbij in een ritme van 5 weken, steeds elk kyrie aan bod komt, met de vrijheid voor de voorganger om daar van af te wijken. Dit rooster staat op de website van de wijkgemeente onder de agenda in het kerkdienstenrooster: <http://www.pga-pniel.nl/agenda>

Zie ook aan het eind van deze handleiding.

Het gaat om:

1. Heer ontferm U, Heer ontferm U
2. Kyrie, Kyrie
3. 301h
4. 270a
5. 301k (s.v.p. aangeven met/zonder voorzang vanwege versie voor organist en beamer)



Zie ook bijlage.

Glorialied

Dienst van het Woord

Zondagsgebed (een gebed om de Heilige Geest.)

Moment met de kinderen/kinderen. De kinderen zijn gewend om even op de kussens op de rand van het podium te gaan zitten voor een kort gesprekje met de voorganger.

Bij het weggaan na het gesprekje naar de nevendienst, nemen ze het licht mee in een lantaarntje en zingen we een kinderlied of 'we gaan voor even uit elkaar'.

Lezing 1 Oude testament (lector)

Hier eindigt de lezing uit het oude testament.

Lied



Lezing 2 Evangelielezing (lector)

Hier eindigt de evangelielezing/ lezing uit het Nieuwe Testament.

Acclamatie (bv 339a) of een ander lied

Prediking

Eventueel "Plaatjes"

Er is de mogelijkheid om op de beamer ondersteunende teksten of illustraties mee te laten lopen. In dat geval s.v.p. teksten en plaatjes aanleveren en een uitwerking van de preek meeleveren waaruit we kunnen afleiden wat wanneer getoond moet worden.

Dienst van het antwoord

Lied

kinderen komen terug uit de kindernevendienst

Eventueel projectlied (meestal rond Kerst en Pasen)

Noemen gebedsintenties en gebeden

- *De diaken reikt bij het begin van de voorbeden na de preek het voorbedeboek aan de dominee aan.*

Dankzegging, voorbeden, besloten met:

2 keer:

Afwijkend aantal keren s.v.p. doorgeven

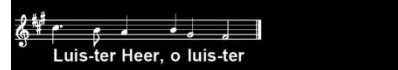


en

Afsluitend voor stil gebed:



stil gebed, Onze Vader. (gebeden of gezongen)



Onze Vader die in de hemelen zijt...

Inzameling van de gaven

Noemen van collecte doelen (Collectedoel wordt getoond op het scherm)

- *De gaven worden op het rieten plateau gelegd dat door de predikant wordt aangereikt*

Slotlied

zending en zegen

Gaat dan heen in vrede met de zegen van de Heer:

V: Zegentekst







G: Amen (met noten)



Afsluiting

Foto

Bijlage: Kyrie

Nr.	Kyrieliederen in de Orde van Dienst van Wijkgemeente Pniël
1 Dienstboek	 <p>Heer ont - ferm U, Heer ont - ferm U, Heer ont-ferm U</p>
2. Dienstboek	 <p>Ky-ri-e Ky-ri-e Ky-ri-e e-lei-son Ky-ri-e Ky-ri-e Ky-ri-e e-lei-son</p>
3 301h	 <p>Ky - ri - e e - le - i - son, Ky - ri - e e - le - i - son.</p>
4 270a	<p><i>lied 270a</i></p>  <p>Ky-ri - e e-le - i-son, Chris - te e - lei-son, Ky - ri - e e - le - i-son.</p>
5 301k	<p>Zonder voorzanger:</p> <p><i>lied301k</i></p>  <p>♯ Ky - ri - e e - lei - son. ♯ Ky - ri - e e - lei - son. ♯ Chri - ste e - lei - son. ♯ Chri - ste e - lei - son. ♯ Ky - ri - e e - lei - son.</p> <p>Met voorzanger:</p>  <p>♯ Ky - ri - e e - lei - son. ♯ Ky - ri - e e - lei - son. ♯ Chri - ste e - lei - son. ♯ Chri - ste e - lei - son. ♯ Ky - ri - e e - lei - son. ♯ Ky - ri - e e - lei - son.</p>